

Iluminando com Estilo

STILO
PLAST

CATÁLOGO
GLOBOS
LENTEs
ILUMINAÇÃO

LINHA POLIETILENO - ILUMINAÇÃO PÚBLICA

Todos os modelos podem ser fornecidos com ou sem base

Republicano (São Paulo Antigo)

ADORNOS:



IB07P

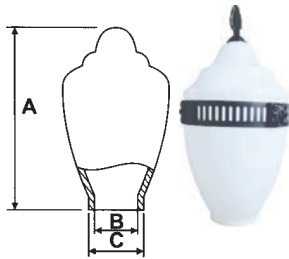
IB07B

IB07C

Pináculo em alumínio fundido ou polietileno

Brasão em alumínio fundido

Cinta em chapa de alumínio.



Pode ser fornecido sem adornos.

GRANDE

BASES	Cód.	A	B	C	POTÊNCIA DA LÂMPADA				ALOJAM. REATOR		
					MISTA	INCAND.	MERC.	SÓDIO			
IB07	IG07	700	190	200	160 W	200 W	80 W	125 W	70 W	150 W	NÃO
IB07R					250 W	300 W	125 W	150 W	250 W	250 W	NÃO

MÉDIO

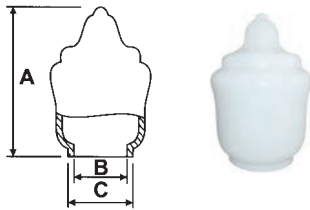
BASES	Cód.	A	B	C	POTÊNCIA DA LÂMPADA				ALOJAM. REATOR		
					MISTA	INCAND.	MERC.	SÓDIO			
IB11	IG11	605	159	166	160 W	200 W	80 W	125 W	70 W	150 W	NÃO
IBP					250 W	300 W	125 W	150 W	250 W	250 W	NÃO

Republicano (São Paulo Antigo)

PEQUENO

BASES

IB04



Cód.	A	B	C	POTÊNCIA DA LÂMPADA				ALOJAM. REATOR	BASE
				MISTA	INCAND.	MERC.	SÓDIO		
IG06	470	185	225	160 W	200 W	80A 125 W	70A 150 W	SIM	IB04

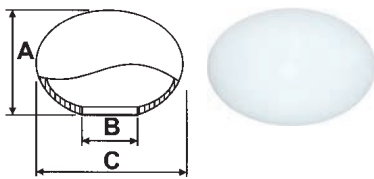
Modelo OVNI

BASES

IB02

IB05

IBP

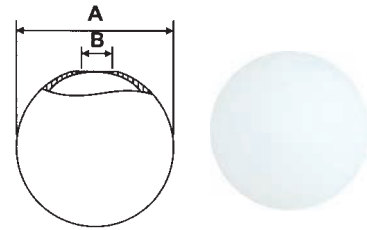


Cód.	A	B	C	POTÊNCIA DA LÂMPADA				ALOJAM. REATOR
				MISTA	INCAND.	MERC.	SÓDIO	
IG05	330	230	560	160 W	200 W	80A 125 W	70A 150 W	SIM

Globo Esférico Pendente

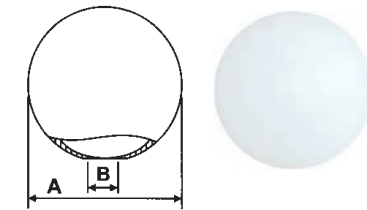
BASE

IB02P



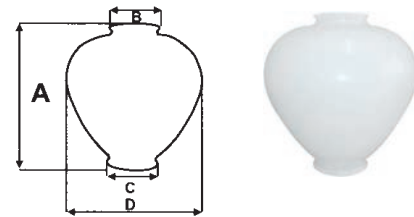
Cód.	A	B	POTÊNCIA DA LÂMPADA				ALOJAM. REATOR		
			MISTA	INCAND.	MERC.	SÓDIO			
IG02	380	120	160 W	200 W	80 W	125 W	70 W	150 W	NÃO
IG03	500		160 250W	200 300W	80/125 250 W	70 W	150 W	NÃO	

Globo Esférico para Poste



BASES	Cód.	A	B	POTÊNCIA DA LÂMPADA				ALOJAM. REATOR		
				MISTA	INCAND.	MERC.	SÓDIO			
IB02	IG02	380	120	160 W	200 W	80 W	125 W	70 W	150 W	NÃO
IBP	IG03	500	120	160 250W	200 300W	80/125 250 W	70 W	150 W	NÃO	
IB04	IG04	500	180	160 250W	200 300W	80/125 250 W	70 W	150 W	SIM	

Suzuranto - Luminária Japonesa



Cód.	A	B	C	D	POTÊNCIA DA LÂMPADA			
					MISTA	INCAND.	MERC.	SÓDIO
IG12	500	182	187	490	160 250 W	200 300 W	80 125 250 W	70 150 250 W

Bases

IB02



Base em alumínio fundido, acabamento em pintura epóxi, nas cores preto ou cinza martelado, encaixe para poste de 60,3 mm, soquetes E-27 ou E-40.

IB02P



Base em alumínio fundido, acabamento com pintura epóxi nas cores preto ou cinza martelado, encaixe poste pendente de 25,4 mm, soquete E-27.

IB04



Base em alumínio fundido, com alojamento para reator, acabamento com pintura epóxi nas cores preto ou cinza martelado, encaixe para poste de 60,3 mm, soquetes E-27 ou E-40.

IB05



Base em alumínio fundido, com alojamento para reator, acabamento com pintura epóxi nas cores preto ou cinza martelado, encaixe para poste de 60,3 mm, soquete E-27 ou E-40.

IB07



Base em alumínio fundido para poste republicano, com alojamento para reator, acabamento em pintura epóxi na cor preto, soquete E-27 ou E-40.

IB07R



Base em alumínio repuxado com alojamento para reator, acabamento com pintura epóxi na cor preto, encaixe para poste de 60,3 mm, soquete E-27 ou E-40.

IB11



Base em alumínio repuxado, acabamento com pintura epóxi na cor preto, encaixe para poste de 60,3 mm, soquete E-27 ou E-40.

IBP



Base em polímero rotomoldado na cor preto, encaixe para poste de 60,3 mm, soquete E-27 ou E-40.

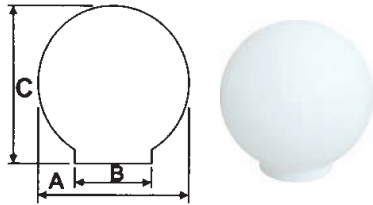
LINHA POLIETILENO - JARDIM

Globo Decorativo Esférico

com colarinho p/ fixação

BASES

● IB01R

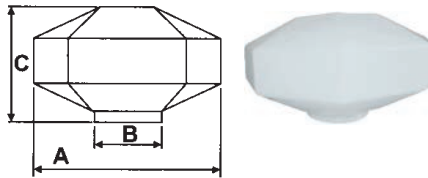


Cód.	A	B	C	POTÊNCIA DA LÂMPADA			BASE
				INCAND.	MERC.	SÓDIO	
IG15	150	75	150	60 W	-	-	NÃO
IS04	150	100	150	60 W	-	-	NÃO
IS02	200	100	200	60 W	-	-	NÃO
IS01	300	150	330	100 W	80 W	70 W	SIM
IS03	420	150	420	100 W	80 W	70 W	SIM

Decorativo Diamante

BASES

● IB01R

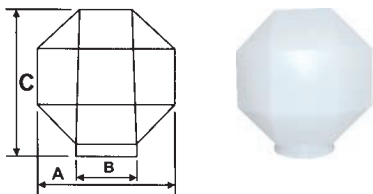


Cód.	A	B	C	POTÊNCIA DA LÂMPADA			ALOJAM. REATOR
				INCAND.	MERC.	SÓDIO	
IG10	400	150	240	100 W	80 W	70 W	NÃO

Decorativo Prismático

BASES

● IB01R

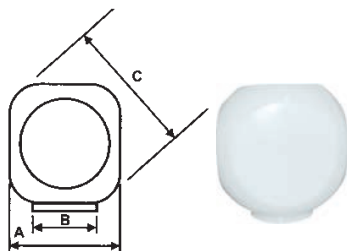


Cód.	A	B	C	POTÊNCIA DA LÂMPADA			ALOJAM. REATOR
				INCAND.	MERC.	SÓDIO	
IG09	300	150	320	100 W	80 W	70 W	NÃO

Decorativo Dado

BASES

● IB01R

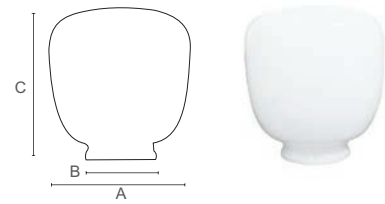


Cód.	A	B	C	POTÊNCIA DA LÂMPADA			ALOJAM. REATOR
				INCAND.	MERC.	SÓDIO	
IG08	260	150	320	100 W	80 W	70 W	NÃO

Decorativo Pera

BASES

● IB01R

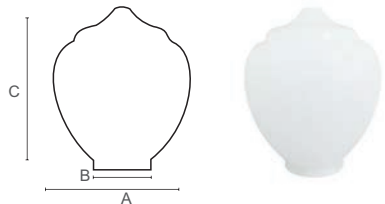


Cód.	A	B	C	POTÊNCIA DA LÂMPADA			ALOJAM. REATOR
				INCAND.	MERC.	SÓDIO	
IG17	300	150	300	100 W	80 W	70 W	NÃO

Decorativo Celeste / Portugal

BASES

● IB01R

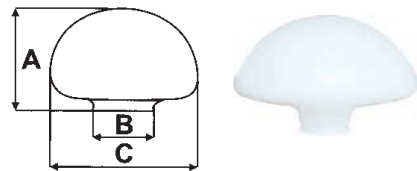


Cód.	A	B	C	POTÊNCIA DA LÂMPADA			ALOJAM. REATOR
				INCAND.	MERC.	SÓDIO	
IG16	370	150	310	100 W	80 W	70 W	NÃO

Cogumelo Grande

BASES

● IB01R



Cód.	A	B	C	POTÊNCIA DA LÂMPADA				ALOJAM. REATOR
				MISTA	INCAND.	MERC.	SÓDIO	
IG13	330	150	530	160 W	200 W	80A 125 W	70A 150 W	NÃO

Base

IB01R


Base em alumínio repuxado, acabamento com pintura epóxi na cor preto, encaixe para poste de 60,3 mm, soquete E-27



Os modelos podem ser fornecidos com ou sem base

Luminária Cone Chinês

Cód.	A
IVP7C	440
	B
	540

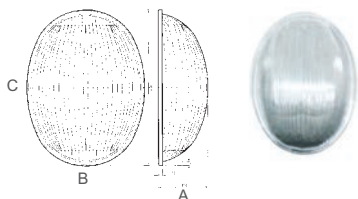


Luminária decorativa cone chinês, chapéu em chapa de alumínio repuxado, base de fixação em alumínio fundido, ambos com acabamento em epóxi preto ou branco, difusor cônico prismático em Policarbonato transparente. Encaixe para poste de até ø 60,3mm. Soq. E-27 ou E-40

LINHA POLICARBONATO E ACRÍLICO

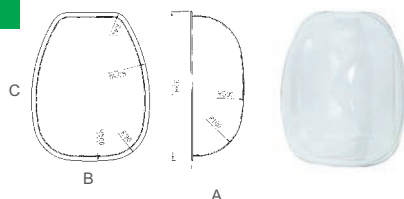
Lentes para linha pública em policarbonato

Mod. LJP1



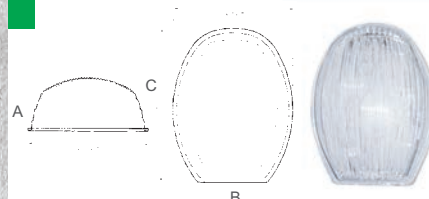
Cód.	A	B	C	ABA	ACABTO.
Iv1	100	235	318	J	Frisado

Mod. LJP2



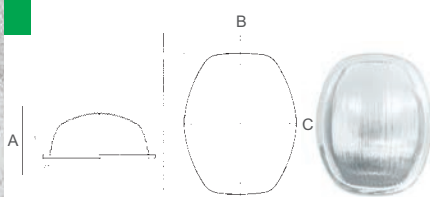
Cód.	A	B	C	ABA	ACABTO.
Iv2	120	275	340	J	Liso

Mod. LJP3



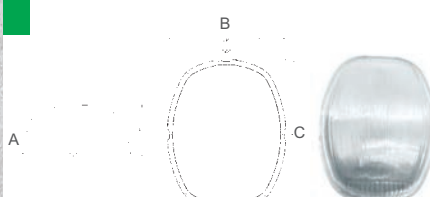
Cód.	A	B	C	ABA	ACABTO.
Iv3	120	270	350	J	Frisado

Mod. LJP4 - X35G



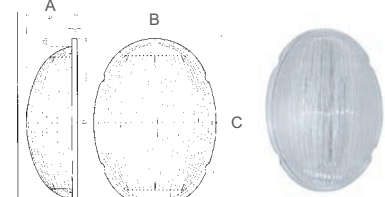
Cód.	A	B	C	ABA	ACABTO.
Iv4	120	296	371	J	Frisado

Mod. LJP5 - X35



Cód.	A	B	C	ABA	ACABTO.
Iv5	130	280	355	J	Frisado

Mod. X-21

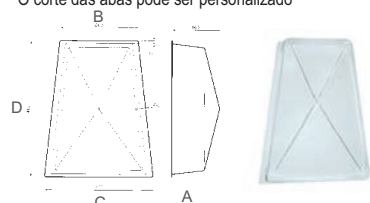


Cód.	A	B	C	ABA	ACABTO.
Iv13	100	225	315	J	Frisado

Lentes para linha "Pétalas"

Mod. X-109

O corte das abas pode ser personalizado

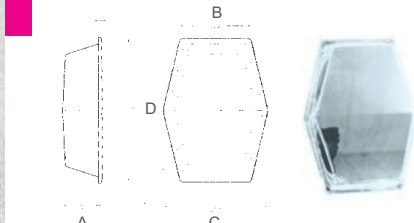


Cód.	A	B	C	D	ABA	ACABTO.
Iv8	160	265	375	480	Plana	Liso

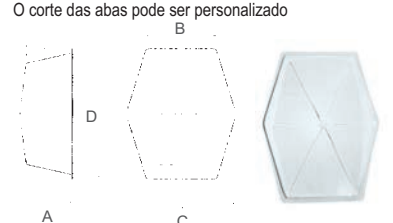
Mod. HGP-595

Mod. HGP-595

O corte das abas pode ser personalizado



Cód.	A	B	C	D	ABA	ACABTO.
Iv9	110	225	315	425	J	Liso



Cód.	A	B	C	D	ABA	ACABTO.
Iv10	170	231	350	420	Plana	Liso

Lente proteção Ilumin. Ind.

Mod. GDK-473

FACHO FECHADO




Cód.	A	B	ABA	ACABTO.
Iv11	120	520	Plana	Liso

Lente Projetor

Mod. Z-15

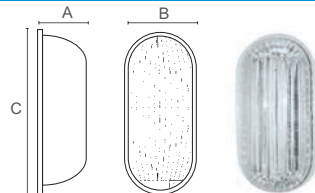
O corte das abas pode ser personalizado



Cód.	A	B	C	ABA	ACABTO.
Iv12	120	260	385	Plana	Liso

Tartaruga

Lente tartaruga



Cód.	A	B	C	ABA	ACABTO.
Iv6	65	110	215	Plana ou J	Frisado

Difusores

Cone Prismático

Furação para fixação da base pode ser personalizado



Cód.	A	B	C	ABA	ACABTO.
Iv7	223	173	540	Plana	Frisado

Cúpula Prismática

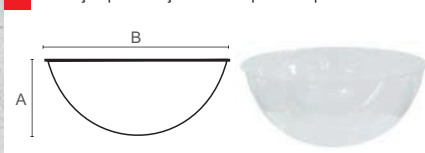
Furação para fixação da base pode ser personalizado



Cód.	Tam.	A	B
Iv17	12"	310	190
Iv18	16"	410	275
Iv22	22"	565	340

Meia Esfera 50cm

Furação para fixação da base pode ser personalizado



Cód.	A	B
Iv16	500	250

LUMINÁRIAS PENDENTES

Globo de 30 cm

IG01PD



Luminária decorativa de 30 cm em polietileno. Pendente com cabo PP incolor de 2 metros e acabamentos em alumínio escovado ou pintado nas cores branco ou preto. Soquete E-27

Globo de 38 cm

IG02PD



Luminária decorativa de 38 cm em polietileno. Pendente com cabo PP incolor de 2 metros e acabamentos em alumínio escovado ou pintado nas cores branco ou preto. Soquete E-27

Globo de 50 cm

IG03PD



Luminária decorativa de 50 cm em polietileno. Pendente com cabo PP incolor de 2 metros e acabamentos em alumínio escovado ou pintado nas cores branco ou preto. Soquete E-27

Dado

IG08PD



Luminária decorativa em polietileno com 26 cm de largura. Pendente com cabo PP incolor de 2 metros e acabamentos em alumínio escovado ou pintado nas cores branco ou preto. Soquete E-27

Pera

IG17PD



Luminária decorativa em polietileno com 30 cm de diâmetro. Pendente com cabo PP incolor de 2 metros e acabamentos em alumínio escovado ou pintado nas cores branco ou preto. Soquete E-27

OVNI

IG05PD



Luminária decorativa em polietileno com 56 cm de diâmetro. Pendente com cabo PP incolor de 2 metros e acabamentos em alumínio escovado ou pintado nas cores branco ou preto. Soquete E-27

Diamante

IG10PD



Luminária decorativa em polietileno de 40 cm. Pendente com cabo PP incolor de 2 metros e acabamentos em alumínio escovado ou pintado nas cores branco ou preto. Soquete E-27

Cúpula Prismática 12"

IV17PD



Luminária decorativa de 12". Difusor em poliestireno incolor moldado. Pendente com cabo PP de 1,2 metro e acabamentos em alumínio escovado ou pintado nas cores branco ou preto. Soquete E-27

Cúpula Prismática 16"

IV18PD



Luminária decorativa de 16". Difusor em poliestireno incolor moldado. Pendente com cabo PP de 1,2 metro e acabamentos em alumínio escovado ou pintado nas cores branco ou preto. Soquete E-27



Consagrada no mercado com sua linha de Globos de iluminação a Stilo Plast amplia seu portfólio trazendo para você com excelência, lentes de iluminação em policarbonato e luminárias decorativas domésticas, todas fabricadas no Brasil e dentro dos mais rigorosos padrões internacionais de qualidade. Uma know-how que só a Stilo Plast tem. Confira!

GLOBOS

Confeccionados em peça única, em Polietileno de alta densidade e resistência na cor branco leitoso, aditivados contra raios ultra-violeta (UV). São a prova de vandalismo, por apresentarem alta resistência a impacto.



Polietileno
alta densidade



Proteção
U.V.



Resistentes
a vandalismo

LENTES

Fabricadas em Policarbonato, indicada para iluminação industrial e Pública



Uso Industrial



Proteção
U.V.



Resistentes
a vandalismo

LUMINÁRIAS

Linha decorativa, desenvolvida para levar mais design ao ambiente com uma distribuição da iluminação que proporciona um ótimo conforto visual.



Design
Moderno



Conforto
Visual



Melhor
Distribuição
da Iluminação

Representante:

Av. da Barreira Grande, 1612 - Vila Bancaria - São Paulo-SP - CEP: 03916-000
(11) 2724-5211 • 2723-2727
vendas@stiloplast.com.br

WWW.STILOPLAST.COM.BR/GLOBOS